

WILLOW



DESCRIPTION

DESCRIPTION

WILLOW is a modular sofa that combines luxurious design with the highest comfort of use. Its features include soft armrests filled with memory foam and adjustable headrests that allow you to fully personalize your comfort. During the day, the sofa can maintain a low profile, but at any time, you can raise the headrest for additional support during relaxation. The WILLOW sofa consists of multiple modules that you can combine and arrange according to your needs. This gives you total freedom to create the ideal configuration – whether it's a large relaxation space or a more intimate, cozy setup. Discover how enjoyable relaxation can be on the WILLOW sofa! We have used a filling of three layers of polyurethane foam, making the seats exceptionally soft and resilient.

WILLOW est un canapé modulable qui allie un design luxueux à un confort d'utilisation optimal. Ses atouts incluent des accoudoirs souples remplis de mousse à mémoire de forme et des appuie-têtes réglables, vous permettant de personnaliser entièrement votre confort. En journée, le canapé peut maintenir son profil bas, mais à tout moment, vous pouvez relever l'appuie-tête pour bénéficier d'un soutien supplémentaire pendant vos moments de détente. Le canapé WILLOW est composé de multiples modules que vous pouvez combiner et agencer selon vos besoins. Cela vous offre une liberté totale pour créer la configuration idéale – que ce soit un grand espace de relaxation ou une disposition plus intime et cosy. Découvrez à quel point il est agréable de se détendre sur le canapé WILLOW ! Nous avons utilisé un rembourrage en trois couches de mousse polyuréthane, ce qui rend les assises exceptionnellement souples et résistantes.

FINISHES
FINITIONS**FEET**
PIEDS

Plastic.
Plastique.

COVER
REVÊTEMENT

Fabric.
Tissu.

Manual headrest.
Full sofa in one color of fabric.
L'appuie-tête se relève manuellement.
Canapé complet en tissu d'une seule couleur.

**TECHNICAL
INFORMATION**
INFORMATIONS
TECHNIQUES**FRAME**
CONSTRUCTION

Supporting parts of back and arms made of pine wood, plywood and chipboard.
Memory foam G-40kg/m³ in the armrest construction.
Visible parts of the frame are covered with high-quality polyurethane foam 25kg/m³ and ovate.
Le dossier et les accoudoirs sont construits en bois de pin, en contreplaqué et en panneaux de particules.
Mousse à mémoire de forme G-40kg/m³ dans la construction de l'accoudoir. Les parties apparentes de la structure sont recouvertes de mousse de polyuréthane à 25 kg/m³ et d'ouate laminée de rembourrage.

SUSPENSION
SUSPENSION DE SIÈGE

Highly flexible rubber straps covered with polyurethane foam T-25 kg/m³.
Bandes en caoutchouc hautement élastiques recouvertes de mousse de polyuréthane de T-25 kg/m³.

SITTING CUSHION
COUSSIN DE SIÈGE

Three-layers of highly flexible polyurethane foam covered by ovate.
Upper layer: memory foam G-40kg/m³ - center layer: highly flexible polyurethane foam HR-30kg/m³ (soft) - lower layer: highly flexible polyurethane foam HR-35kg/m³ (hard).
Trois couches de mousse de polyuréthane très élastique recouverte d'ouate de rembourrage.
Couche supérieure: mousse de polyuréthane G-40 kg/m³ - couche intermédiaire: mousse de polyuréthane très élastique HR-30 kg/m³ (souple) - couche inférieure: mousse de polyuréthane T-35 kg/m³ (dure).

BACK CUSHION
COUSSIN DE DOS

Goose feathers and silicone blend.
Plumes d'oie et mélange de silicone.

SCATTER CUSHION

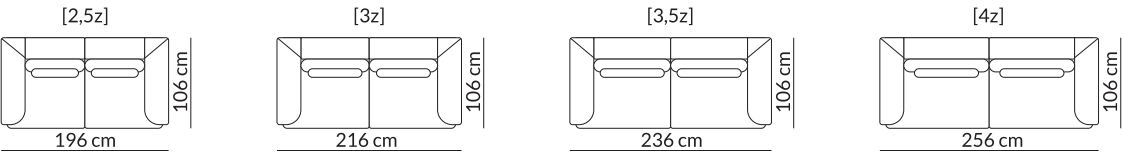
COUSSIN DE DISPERSION

Not included.
Non inclus.

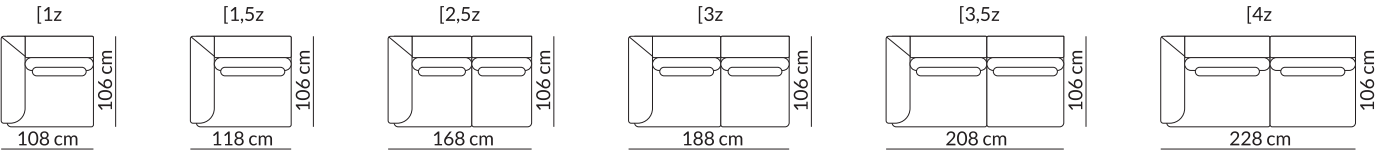
DIMENSIONS
DIMENSIONS

Dimensions in centimeters
Dimensions en centimètres

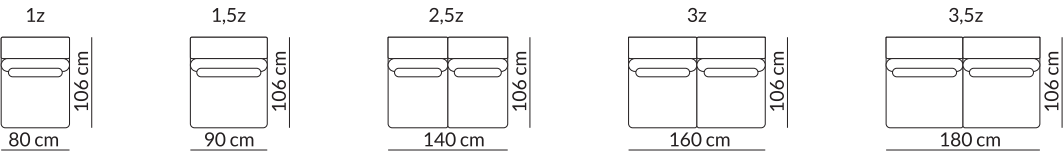
SOFA
CANAPÉ



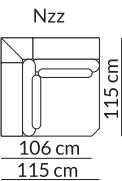
END ELEMENT
FIN ÉLÉMENT



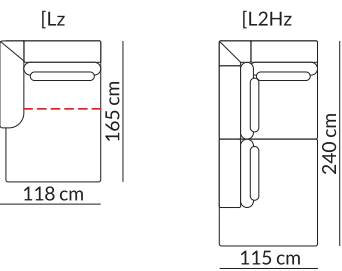
CENTRAL ELEMENT
ÉLÉMENT CENTRAL



CORNER ELEMENT
ÉLÉMENT DE COIN



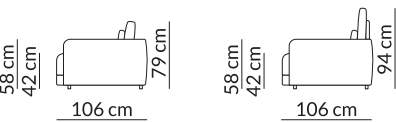
LONG CHAIR
CHAISE LONGUE



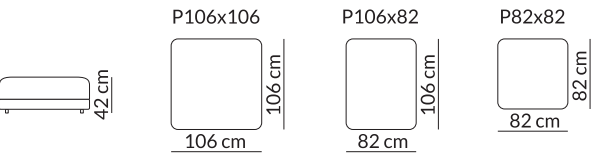
CUSHIONS
COUSSINS



FEET
PIEDS



POUF
POUF



[Armrest Accoudoir P Pouf PD Decorative pillow Coussins décoratifs Z Manual headrest Appui-tête manuel III Goose feathers 70% + Silicone blend 30% Plumes d'oie 70% + Duvet de silicone 30% --- The stitching on the seat cushion due to technology Les coutures du coussin de siège sont dues à la technologie

1. Covering material used in production may gathering, stretch slightly and take on a utilitarian appearance but this change doesn't reduce the quality of use in any way.

2. In corner arrangements, there may be a difference in the shade of the fabric between the corner element and other elements of the furnitur (resulting from the fabric cutting tehnology).

1. Le matériau de couverture utilisé dans la production peut se rassembler, s'étirer légèrement et prendre un aspect utilitaire, mais ce changement ne réduit en rien la qualité de l'utilisation.

2. Dans les coins, il peut y avoir une différence de teinte du tissu entre l'élément d'angle et les autres éléments du meuble (résultant de la technique de coupe du tissu).